


รายงานผลการปฏิบัติงานตามคำรับรองประจำปีงบประมาณ พ.ศ. 2555 (รอบ 9 เดือน)

คณะเทคโนโลยีสารสนเทศ

สถาบันเทคโนโลยีพระจอมเกล้าเจ้าคุณทหารลาดกระบัง

ประเด็นยุทธศาสตร์/เป้าประสงค์	ตัวชี้วัด	หน่วยวัด	2555		น้ำหนัก	เกณฑ์การให้คะแนน					คะแนน ที่ได้	คะแนน วงน้ำหนัก	ผลการ ประเมิน	
			เป้าหมาย	ผลงาน		1	2	3	4	5				
มิติที่ 1 มิติด้านประสิทธิผล - ผลสำเร็จตามแผนปฏิบัติการหรือแผนกลยุทธ์ และตามภารกิจหลัก	1. ระดับความสำเร็จของร้อยละเฉลี่ยถ่วงน้ำหนัก ในการบรรลุเป้าหมายตามแผนปฏิบัติการหรือแผน กลยุทธ์ของสถาบัน	ระดับ		2.6170	50.00	47.00	1	2	3	4	5	2.5200	1.2600	
ประเด็นยุทธศาสตร์ที่ 1 การขยายงานวิชาการด้านวิทยาศาสตร์และเทคโนโลยีในระดับภูมิภาคอาเซียน - บัณฑิตมีขีดความสามารถสูงตรงกับความต้องการ	1.1 ร้อยละของบัณฑิตที่ทำงานทำในระยะเวลา 6 เดือน หลังจากจบการศึกษา	ร้อยละ	70	80	5.00	60	65	70	75	80	5.0000	0.2500		
- มีกระบวนการคัดเลือกและหรือจัดหา Input ที่ ได้มาตรฐาน	1.2 ร้อยละของนักศึกษาแรกเข้าที่มีผลการเรียนใน ระดับมัธยมศึกษาตอนปลายมากกว่า 3.5	ร้อยละ	20	24.09	5.00	16	18	20	22	24	5.0000	0.2500		

รายงานผลการปฏิบัติงานตามคำรับรองประจำปีงบประมาณ พ.ศ. 2555 (รอบ 9 เดือน)

คณะเทคโนโลยีสารสนเทศ

สถาบันเทคโนโลยีพระจอมเกล้าเจ้าคุณทหารลาดกระบัง

ประเด็นยุทธศาสตร์/เป้าประสงค์	ตัวชี้วัด	หน่วยวัด	2555		น้ำหนัก	เกณฑ์การให้คะแนน					คะแนน ที่ได้	คะแนน วงน้ำหนัก	ผลการ ประเมิน	
			เป้าหมาย	ผลงาน		1	2	3	4	5				
มิติที่ 1 มิติด้านประสิทธิผล (ต่อ) - มีแหล่งการเรียนรู้ในการสนับสนุนการดำเนินงานตามพันธกิจ - มีครุภัณฑ์ ห้องเรียน และห้องปฏิบัติการที่ทันสมัยและเพียงพอ - ขยายงานวิจัยด้านวิทยาศาสตร์และเทคโนโลยีที่มีคุณภาพเพื่อขับเคลื่อนการพัฒนาประเทศและเป็นที่ยอมรับในระดับภูมิภาคอาเซียน - ผลงานวิจัยมีคุณภาพเป็นที่ยอมรับ - มีกระบวนการคัดเลือกและหรือจัดหา Input ที่ได้มาตรฐาน - ถ่ายทอดวิชาการที่ตอบสนองความต้องการของชุมชนและรองรับประชาคมอาเซียน - บูรณาการงานศิลปวัฒนธรรมไทยกับภูมิภาคอาเซียน	1.3 ร้อยละพื้นที่ศึกษาค้นคว้าด้วยตนเองเพิ่มขึ้น	ร้อยละ	25	N/A	3.00	15	20	25	30	35	1.0000	0.0300		
	1.4 ร้อยละความพึงพอใจของนักศึกษาที่มีต่อห้องปฏิบัติการ	ร้อยละ	75	N/A	3.00	65	70	75	80	85	1.0000	0.0300		
	1.5 ร้อยละของจำนวนผลงานวิจัยหรืองานสร้างสรรค์ที่ได้รับการตีพิมพ์หรือเผยแพร่ทั้งในระดับชาติและนานาชาติ ต่ออาจารย์ประจำ	ร้อยละ	81	126.92	5.00	60	70	80	90	100	5.0000	0.2500		
	1.6 ร้อยละของงานวิจัยที่ช่วยแก้ปัญหาสังคมและภาคอุตสาหกรรมและสามารถสร้างมูลค่าเพิ่มและสามารถให้ประโยชน์ได้	ร้อยละ	10	N/A	2.00	6	8	10	12	14	1.0000	0.0200		
	1.7 เงินสนับสนุนงานวิจัยและงานสร้างสรรค์จากหน่วยงานภายนอกต่ออาจารย์ประจำ	บาท	15,000	N/A	3.00	5,000	10,000	15,000	20,000	25,000	1.0000	0.0300		
	1.8 ร้อยละของจำนวนโครงการบริการวิชาการที่แก้ไขปัญหาชุมชนและรองรับประชาคมอาเซียน	ร้อยละ	20	N/A	2.00	10	15	20	25	30	1.0000	0.0200		
	1.9 ร้อยละของจำนวนโครงการศิลปวัฒนธรรมไทยที่มีการบูรณาการกับมหาวิทยาลัยในภูมิภาคอาเซียน	ร้อยละ	5	N/A	3.00	3	4	5	6	7	1.0000	0.0300		
	ประเด็นยุทธศาสตร์ที่ 2 การเพิ่มศักยภาพในการแข่งขัน													
	- มีระบบการตลาดและการประชาสัมพันธ์เชิงรุก	1.11 ร้อยละของกลุ่มเป้าหมายที่รู้จักสถาบัน	ร้อยละ	70	N/A	3.00	60	65	70	75	80	1.0000	0.0300	

รายงานผลการปฏิบัติงานตามคำรับรองประจำปีงบประมาณ พ.ศ. 2555 (รอบ 9 เดือน)

คณะเทคโนโลยีสารสนเทศ

สถาบันเทคโนโลยีพระจอมเกล้าเจ้าคุณทหารลาดกระบัง

ประเด็นยุทธศาสตร์/เป้าประสงค์	ตัวชี้วัด	หน่วยวัด	2555		น้ำหนัก	เกณฑ์การให้คะแนน					คะแนน ที่ได้	คะแนน วงน้ำหนัก	ผลการ ประเมิน
			เป้าหมาย	ผลงาน		1	2	3	4	5			
มิติที่ 1 มิติด้านประสิทธิผล (ต่อ) - บุคลากรมีคุณภาพทักษะและทำงานอย่างมืออาชีพในระดับภูมิภาคอาเซียน - มีผลงานวิจัยได้มาตรฐานเป็นที่ยอมรับทั้งในและต่างประเทศ	1.12 ร้อยละของอาจารย์ที่มีวุฒิปริญญาเอก	ร้อยละ	50	N/A	5.00	40	45	50	55	60	1.0000	0.0500	
	1.13 ร้อยละของจำนวนผลงานวิจัยและนวัตกรรมทางด้านวิทยาศาสตร์และเทคโนโลยีที่ได้รับการอ้างอิงทั้งในระดับชาติและนานาชาติต่ออาจารย์ประจำ	ร้อยละ	70	126.92	4.00	50	60	70	80	90	5.0000	0.2000	
ประเด็นยุทธศาสตร์ที่ 3 การสร้างความเข้มแข็งในการพัฒนาสถาบัน													
- บุคลากรมีคุณภาพ ทักษะและสามารถทำงานได้อย่างมีประสิทธิภาพ - มีรายได้เพิ่ม	1.14 ร้อยละของบุคลากรที่ได้รับการพัฒนาตามแผนพัฒนาบุคลากร	ร้อยละ	80	N/A	3.00	70	75	80	85	90	1.0000	0.0300	
	1.15 ร้อยละของรายได้ที่เพิ่มขึ้น	ร้อยละ	1	N/A	1.00	0	0	1	2	3	1.0000	0.0100	
ประเด็นยุทธศาสตร์ที่ 4 ยุทธศาสตร์ส่วนงาน													
- ผลสำเร็จตามแผนปฏิบัติการหรือแผนกลยุทธ์และตามภารกิจหลัก	4. ระดับความสำเร็จในการพัฒนาส่วนงานวิชาการสู่ระดับภูมิภาคอาเซียน	ระดับ	4	N/A	3.00	1	2	3	4	5	1.0000	0.0300	
มิติที่ 2 มิติด้านคุณภาพการให้บริการ													
- คุณภาพการให้บริการ	5. ร้อยละความพึงพอใจของผู้ใช้บัณฑิต	ร้อยละ	75	N/A	5.00	71	73	75	77	79	1.0000	0.0500	
	6. ความพึงพอใจของผู้รับบริการ			1.0000	9.00	0	0	0	0	0	1.0000	0.0900	
	6.1 ร้อยละความพึงพอใจของผู้ทำวิจัยที่มีต่อกระบวนการให้บริการในการทำวิจัย	ร้อยละ	75	N/A	3.00	65	70	75	80	85	1.0000	0.0300	

รายงานผลการปฏิบัติงานตามคำรับรองประจำปีงบประมาณ พ.ศ. 2555 (รอบ 9 เดือน)

คณะเทคโนโลยีสารสนเทศ




สถาบันเทคโนโลยีพระจอมเกล้าเจ้าคุณทหารลาดกระบัง

ประเด็นยุทธศาสตร์/เป้าประสงค์	ตัวชี้วัด	หน่วยวัด	2555		น้ำหนัก	เกณฑ์การให้คะแนน					คะแนน ที่ได้	คะแนน วงน้ำหนัก	ผลการ ประเมิน
			เป้าหมาย	ผลงาน		1	2	3	4	5			
มิตินี้ 2 มิติด้านคุณภาพการให้บริการ (ต่อ) - การประกันคุณภาพ	6.2 ร้อยละความพึงพอใจของผู้รับบริการจากการให้บริการวิชาการ	ร้อยละ	80	N/A	3.00	70	75	80	85	90	1.0000	0.0300	
	6.3 ร้อยละความพึงพอใจของผู้รับบริการจากการทำนุบำรุงศิลปวัฒนธรรม	ร้อยละ	70	N/A	3.00	60	65	70	75	80	1.0000	0.0300	
	8. ระดับคะแนนการประเมินการประกันคุณภาพภายในรับรองโดยต้นสังกัด	ระดับ	3	N/A	6.00	1	2	3	4	5	1.0000	0.0600	
มิตินี้ 3 มิติด้านประสิทธิภาพของการปฏิบัติงาน - ประสิทธิภาพของการใช้พลังงาน - หลักสูตรและการเรียนการสอน	9. ระดับความสำเร็จของการดำเนินการตามมาตรฐานประหยัดพลังงานของสถาบัน	ระดับ	3	N/A	5.00	1	2	3	4	5	1.0000	0.0500	
	10. ร้อยละของหลักสูตรที่ได้รับการร่วมมือจากหน่วยงานระดับภูมิภาคอาเซียน	ร้อยละ	33	N/A	5.00	10	20	30	40	50	1.0000	0.0500	
	11. ระดับความสำเร็จในการจัดทำฐานข้อมูลเทียบเคียงมหาวิทยาลัยในภูมิภาคอาเซียน	ระดับ	3	N/A	5.00	1	2	3	4	5	1.0000	0.0500	
มิตินี้ 4 มิติด้านการพัฒนาสถาบัน - การบริหารจัดการ	14. จำนวนองค์ความรู้/ชุมชนนักปฏิบัติ	จำนวน	2	N/A	3.00	0	1	2	3	4	1.0000	0.0300	
	15. ร้อยละของจำนวนความเสี่ยงที่ลดลงในแต่ละด้าน	ร้อยละ	50	N/A	3.00	30	40	50	60	70	1.0000	0.0300	

รายงานผลการปฏิบัติงานตามคำรับรองประจำปีงบประมาณ พ.ศ. 2555 (รอบ 9 เดือน)

คณะเทคโนโลยีสารสนเทศ

สถาบันเทคโนโลยีพระจอมเกล้าเจ้าคุณทหารลาดกระบัง

ประเด็นยุทธศาสตร์/เป้าประสงค์	ตัวชี้วัด	หน่วยวัด	2555		น้ำหนัก	เกณฑ์การให้คะแนน					คะแนน ที่ได้	คะแนน วงน้ำหนัก	ผลการ ประเมิน
			เป้าหมาย	ผลงาน		1	2	3	4	5			
มิติที่ 4 มิติด้านการพัฒนาสถาบัน (ต่อ) - การจัดการสารสนเทศ	16. ร้อยละความพึงพอใจของบุคลากรที่มีต่อระบบการ สร้างแรงจูงใจและสวัสดิการ	ร้อยละ	70	N/A	3.00	60	65	70	75	80	1.0000	0.0300	
	17. ร้อยละความพึงพอใจของบุคลากรที่มีต่อสภาพแวดล้อม และคุณภาพชีวิต	ร้อยละ	70	N/A	3.00	60	65	70	75	80	1.0000	0.0300	
	19. ระดับความสำเร็จในการนำระบบสารสนเทศมาใช้ในการ ดำเนินงานตามพันธกิจ	ระดับ	5	N/A	3.00	1	2	3	4	5	1.0000	0.0300	
รวม					100						1.7600	1.7600	